

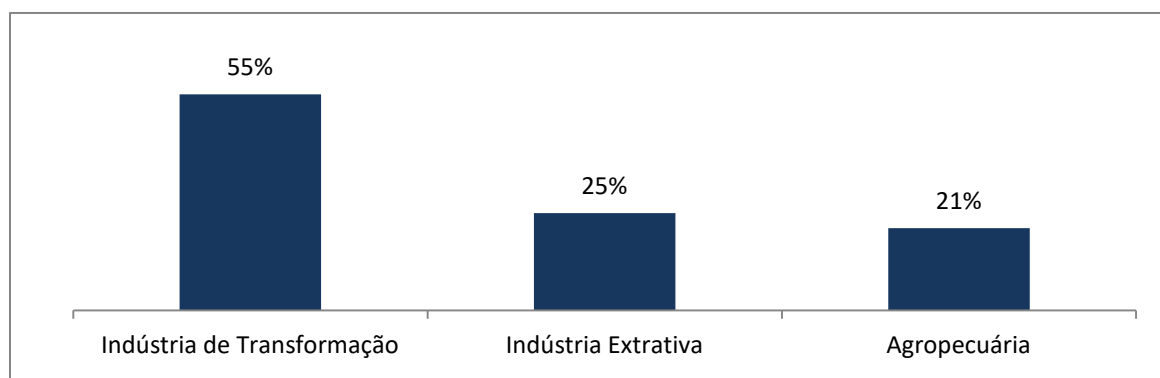
SOBRE A BALANÇA COMERCIAL

O boletim informativo “Balança Comercial” é uma publicação mensal elaborada pela equipe da **Área Internacional (CIN)** da **Federação das Indústrias do Estado de Alagoas (FIEA)**. O objetivo principal da publicação é apresentar um panorama geral do comércio exterior do Brasil, da Região Nordeste e do estado de Alagoas. A partir dos relatórios do Ministério de Desenvolvimento, Indústria, Comércio e Serviços (MDIC), demais organizações da área e Observatório da Indústria, o **CIN/AL** apresenta um resumo estratégico para empresários, instituições, membros da sociedade civil e interessados no tema.

BRASIL

Em Fevereiro/2024, comparado a igual mês do ano anterior, as exportações cresceram 16,3% e somaram US\$ 23,54 bilhões. As importações cresceram 2,4% e totalizaram US\$ 18,09 bilhões. Assim, a balança comercial registrou superávit de US\$ 5,45 bilhões, com crescimento de 111,8% em comparação ao saldo de fevereiro/2023, e a corrente de comércio aumentou 9,8%, alcançando US\$ 41,63 bilhões.

Exportações brasileiras
% do Valor Total (fevereiro/2024)



Fonte: MDIC e Observatório da Indústria

NORDESTE

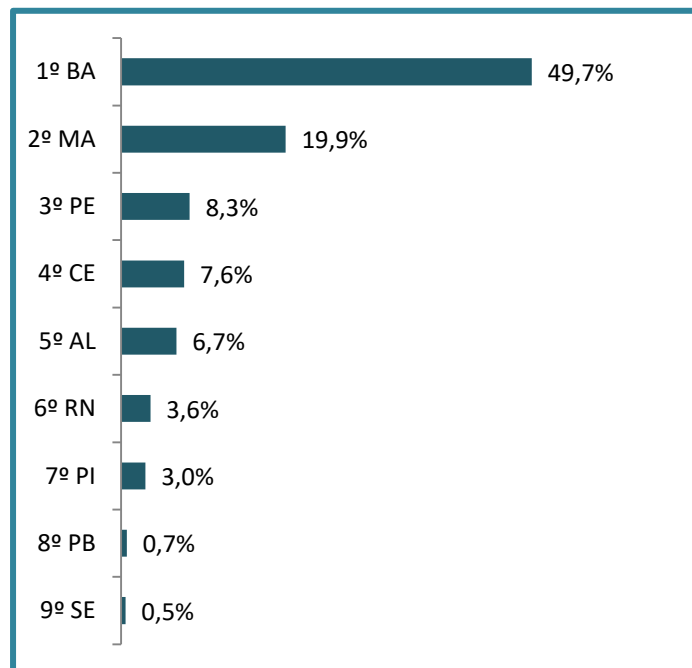
Em fevereiro de 2024, as exportações da Região Nordeste atingiram o valor de US\$ 1.3 bilhão, com uma variação negativa de 41,4% ao mesmo período de 2023. Já as importações somaram US\$ 1.7 bilhão, com uma variação negativa de 17,9% em relação a fevereiro de 2023. O resultado da Balança Comercial foi deficitária em aproximadamente US\$ 415 milhões.

O gráfico ao lado apresenta o ranking das exportações nordestinas por estado. Destacam-se o estado da Bahia que manteve-se em primeiro, representando 49,7% das exportações nordestinas, seguido por Maranhão, com 19,9% e Pernambuco, 8,3%. Já o estado de Alagoas apresentou crescimento de 0,5% em relação a janeiro de 2024, figurando-se como quinto maior exportador do nordeste.

Dentre os principais produtos exportados, figuram, pasta química de madeira e algodão, sendo a Bahia o principal exportador de ambos. O terceiro produto mais exportado pelo Nordeste foi o açúcar, sendo Alagoas seu principal exportador, com montante exportado de US\$76.5 milhões. China, Canadá e Singapura foram os três principais destinos das exportações do Nordeste.

RANKING DAS EXPORTAÇÕES NORDESTE

(Fevereiro/2024)



Fonte: MDIC e Observatório da Indústria



↔ Exportações US\$ Milhões

85,9▲ 8,78% Var. Fevereiro
2023/2024

→← Importações US\$ Milhões

61,07▲ 25,9% Var. Fevereiro
2023/2024

Saldo US\$ Milhões

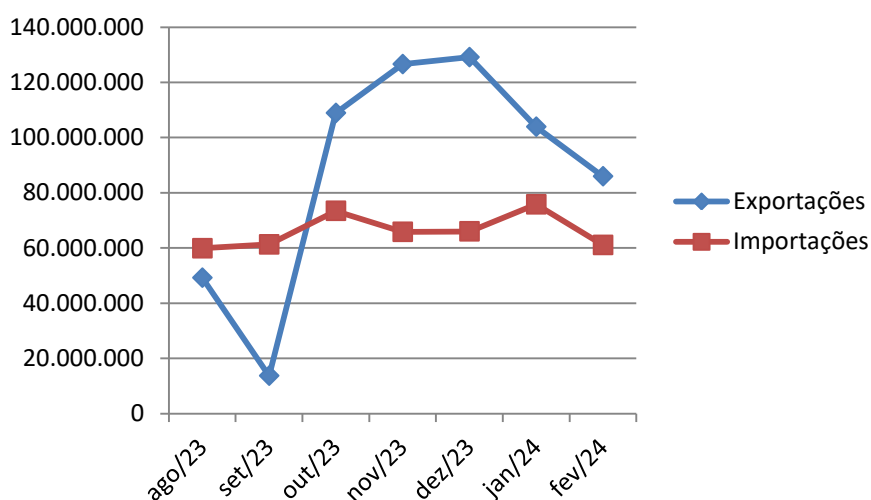
24,8Superávit Fevereiro
2024

No mês de fevereiro, as exportações alagoanas somaram aproximadamente US\$86 milhões. O montante exportado foi 8,78% maior que quando comparado ao mesmo período de 2023. As importações somaram US\$61 milhões, apresentando crescimento de 25,9% em relação ao mesmo período do ano anterior. Resultando em saldo superavitário de US\$24,8 milhões.

Sulfetos de minérios de cobre, tabacos não manufaturados e os produtos derivados de coco foram destaques no mês de fevereiro. Essa diversidade reflete a capacidade de adaptação do estado às demandas do mercado global e que explora uma variedade de recursos naturais e agrícolas. Os principais destinos das exportações alagoanas, em fevereiro, foram Índia, Argélia e Irã.

Nas importações, o resultado alcançado, quando comparado ao mesmo mês em 2023, cresceu em 26%. Dos produtos importados no estado alagoano, se destacam policloreto de vinila e tecido de poliéster. Os principais fornecedores foram a China, Estados Unidos e Chile respectivamente.

Em Milhões – US\$ (FOB)



Fonte: MDIC e Observatório da Indústria

PRINCIPAIS DEST. EXP. – TOP 05











#	ALAGOAS	#	BRASIL
 Índia	22,9%	1	 China
 Argélia	21,6%	2	 Estados Unidos
 Irã	19,0%	3	 Argentina
 Camarões	12,3%	4	 Países Baixos (Holanda)
 Canadá	7,3%	5	 Espanha

13





Percentual com base nas exportações
totais de Fevereiro de 2024

PRINCIPAIS ORIG. IMP. – TOP 05

#	ALAGOAS	#	BRASIL	
1	 China	63,0%	1	 China
2	 Estados Unidos	5,2%	2	 Estados Unidos
3	 Chile	4,3%	3	 Alemanha
4	 Colômbia	4,0%	4	 Argentina
5	 Canadá	3,4%	5	 Rússia



PRINCIPAIS MODAIS EXP.

#	ALAGOAS	#	BRASIL
			
Via	Valor FOB (US\$)	Via	Valor FOB (US\$)
MARÍTIMA	USD 85.816.741	MARÍTIMA	USD 21.030.495.793
AÉREA	USD 105.269	RODOVIÁRIA	USD 1.356.675.745
RODOVIÁRIA	USD 42.295	AÉREA	USD 1.001.903.157
		MEIOS PRÓPRIOS	USD 37.832.393

PRINCIPAIS MODAIS IMP.

ALAGOAS 

Via Valor FOB (US\$)

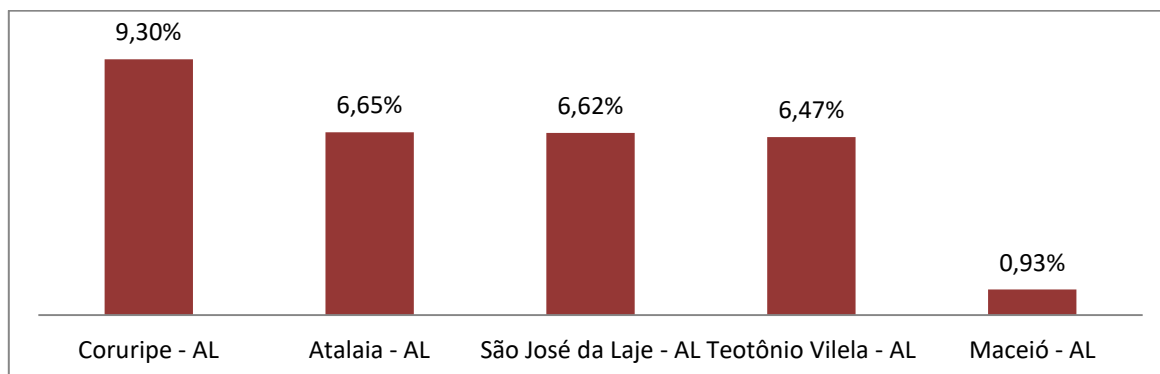
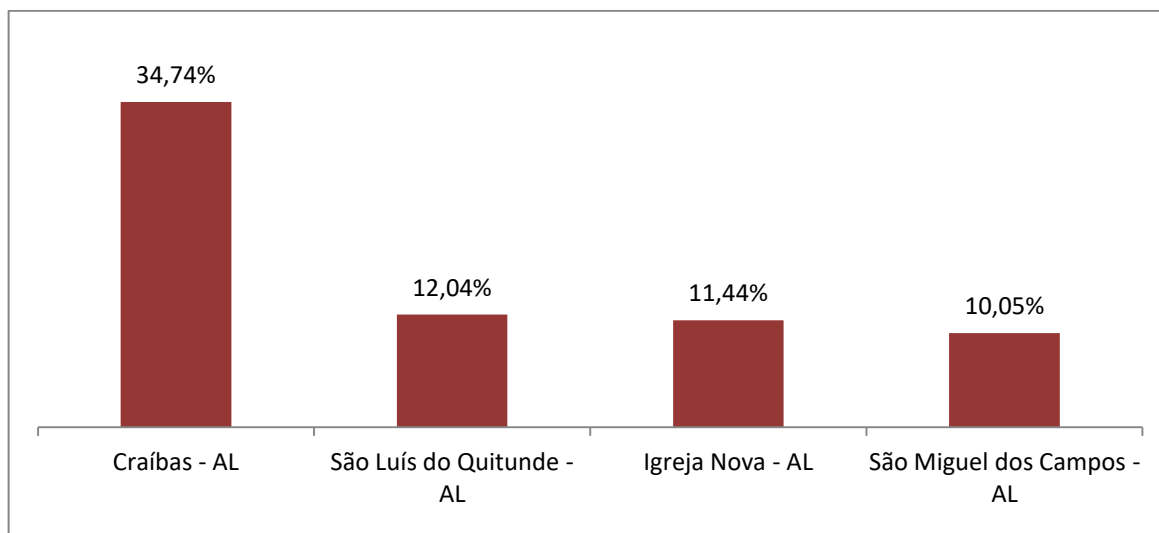
MARÍTIMA	USD 57.238.622
RODOVIÁRIA	USD 1.991.979
AÉREA	USD 1.848.912

BRASIL 

Via Valor FOB(US\$)

MARÍTIMA	USD 13.199.179.748
AÉREA	USD 3.969.488.454
RODOVIÁRIA	USD 769.980.955

PRINCIPAIS MUNICÍPIOS EXPORTADORES



Fonte: MDIC e Observatório da Indústria

PRODUTOS EXP – TOP 10



NCM/PRODUTOS

US\$ PART.*

NCM	PRODUTOS	US\$	PART.*
17011400	Outros açúcares de cana	USD 76.504.019	89,00%
17019900	Outros açúcares de cana, beterraba, sacarose químicamente pura, sol.	USD 7.885.451	9,17%
24011090	Outros tabacos não manufaturados, não destalados	USD 432.525	0,50%
69072200	Ladrilhos e placas (lajes), para pavimentação ou revestimento, exceto os das subposições 6907.30 e 6907.40, com um coeficiente de absorção de água, em peso, superior a 0,5 %, mas não superior a 10 %	USD 249.080	0,29%
72043000	Desperdícios e resíduos de ferro ou aço, estanhados	USD 131.312	0,15%
20098990	Sucos (sumo) de outras frutas, não fermentado, sem adição de açúcar	USD 120.671	0,14%
27101921	Gasóleo (óleo diesel)	USD 92.443	0,11%
11081400	Fécula de mandioca	USD 65.324	0,08%
20098921	Água de coco (Cocos nucifera) com valor Brix não superior a 7,4	USD 58.158	0,07%
31029000	Outros adubos ou fertilizantes minerais/químicos, nitrogenados, incluindo as misturas não mencionadas nas subposições precedentes	USD 50.834	0,06%

PRODUTOS IMP – TOP 10



NCM/PRODUTOS

US\$ PART.*

NCM	PRODUTOS	US\$	PART.*
96170010	Garrafas térmicas e outros recipientes isotérmicos, com isolamento produzido pelo vácuo	USD 3.953.267	6,47%
39041010	Poli(cloreto de vinila), não misturado com outras substâncias, obtido por processo de suspensão	USD 3.368.640	5,52%
25010019	Outros tipos de sal a granel, sem agregados	USD 2.222.984	3,64%
27132000	Betume de petróleo	USD 1.720.325	2,82%
54076900	Tecido de outros filamentos de poliéster que contenham pelo menos 85 %, em peso, de filamentos sintéticos	USD 1.276.184	2,09%
42022210	Bolsas, mesmo com tiracolo, incluindo as que não possuam alças, com a superfície exterior de folhas de plásticos	USD 1.219.955	2,00%
42029200	Outros artefatos, com a superfície exterior de folhas de plásticos ou de matérias têxteis	USD 1.155.065	1,89%
85177900	Outras partes de aparelhos telefônicos, incluindo smartphones e aparelhos para redes celulares ou redes sem fio	USD 1.021.644	1,67%
07032090	Alhos, frescos ou refrigerados, exceto para semeadura	USD 898.435	1,47%
34023100	Ácidos sulfônicos de alquilbenzenos lineares e seus sais	USD 862.431	1,41%

CONCEITOS DO COMÉRCIO INTERNACIONAL:

- **Balança Comercial:** refere-se à diferença entre exportações e importações de um país
 - **Superávit:** Situação em que as exportações de um país excedem suas importações, resultando em um saldo positivo na balança comercial.
 - **Déficit:** Situação oposta ao superávit, ocorre quando as importações de um país superam suas exportações, gerando um saldo negativo na balança comercial.
- **Categorias Econômicas:** são classificações que agrupam atividades relacionadas na economia proporcionam uma visão organizada dos setores que compõem a atividade econômica dos países.
 - **Indústria Extrativa:** Setor da economia dedicado à exploração de recursos naturais, como minerais, petróleo e gás.
 - **Agropecuária:** Segmento econômico que engloba a produção agrícola e pecuária, abrangendo cultivo de alimentos, criação de animais e atividades relacionadas.
 - **Indústria de Transformação:** Setor econômico responsável por converter matérias-primas em produtos finais, envolvendo processos de manufatura e produção industrial.