

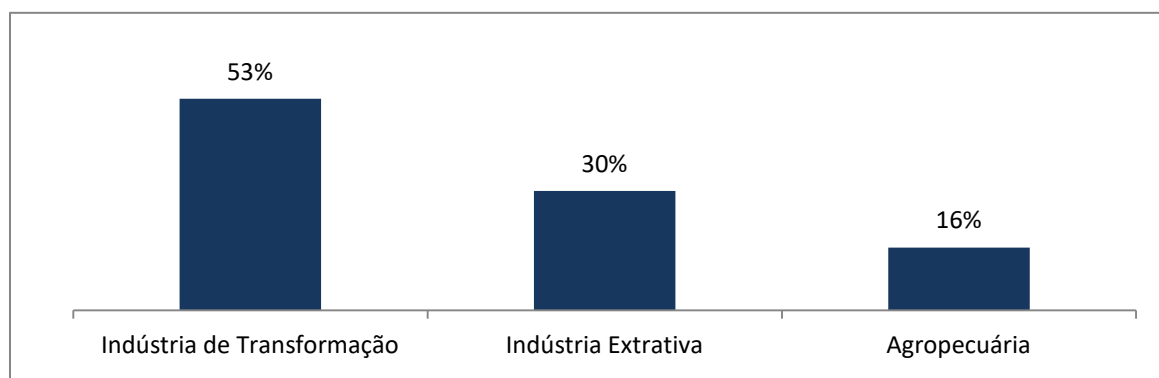
SOBRE A BALANÇA COMERCIAL

O boletim informativo “Balança Comercial” é uma publicação mensal elaborada pela equipe da **Área Internacional (CIN)** da **Federação das Indústrias do Estado de Alagoas (FIEA)**. O objetivo principal da publicação é apresentar um panorama geral do comércio exterior do Brasil, da Região Nordeste e do estado de Alagoas. A partir dos relatórios do Ministério de Desenvolvimento, Indústria, Comércio e Serviços (MDIC), demais organizações da área e Observatório da Indústria, o **CIN/AL** apresenta um resumo estratégico para empresários, instituições, membros da sociedade civil e interessados no tema.

BRASIL

Em Janeiro/2024, comparado a igual mês do ano anterior, as exportações cresceram 18,5% e somaram US\$ 27,02 bilhões. As importações caíram -0,1% e totalizaram US\$ 20,49 bilhões. Assim, a balança comercial registrou superávit de US\$ 6,53 bilhões, com crescimento de 185,6%, e a corrente de comércio aumentou 9,7%, alcançando US\$ 47,51 bilhões.

Exportações brasileiras
% do Valor Total (Janeiro/2024)



Fonte: MDIC e Observatório da Indústria

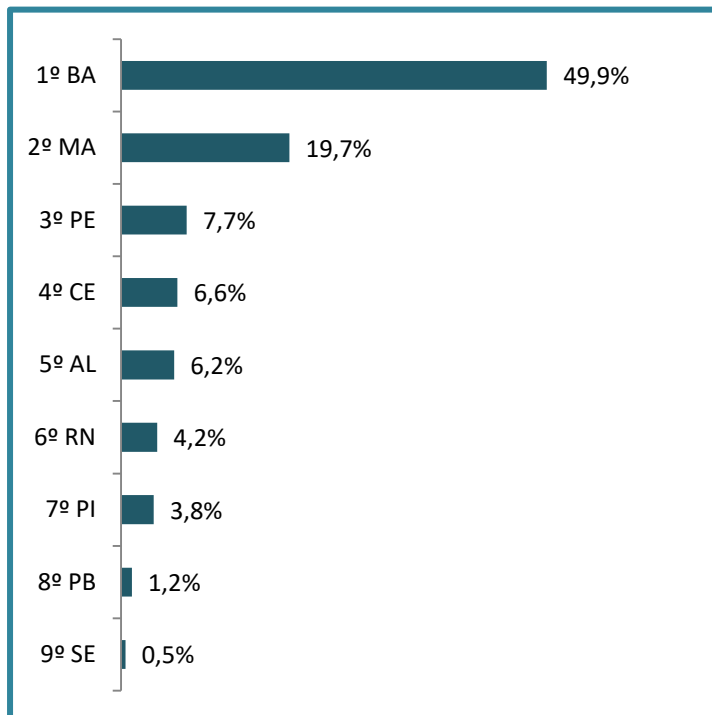
NORDESTE

Em Janeiro, as exportações da Região Nordeste atingiram o valor de US\$ 1,68 bilhões, com uma variação negativa de 11,36% ao mesmo período de 2023. Já as importações somaram US\$ 2,04 bilhões, com uma variação negativa de 13,84% em relação ao ano anterior. O resultado da Balança Comercial foi deficitária em aproximadamente US\$ 375 milhões.

O gráfico ao lado apresenta o ranking das exportações nordestinas por estado. Destacam-se o estado da Bahia que representa quase 50% das exportações totais, o estado do Ceará que lidera o ranking brasileiro de exportações de calçados de borracha, com o total de US\$ 10,6 milhões e o Rio Grande do Norte que se destaca pelo produto melões, também em primeiro lugar do país com US\$15,3 milhões. Seus principais parceiros comerciais são China, Coreia do Sul e Panamá, respectivamente.

RANKING DAS EXPORTAÇÕES NORDESTE

(Janeiro/2024)



Fonte: MDIC e Observatório da Indústria

↔ Exportações US\$ Milhões

103,9

▼ 14,4% Var. Janeiro
2023/2024

→← Importações US\$ Milhões

75,7

▲ 53,1% Var. Janeiro
2023/2024

Saldo US\$ Milhões

28,1

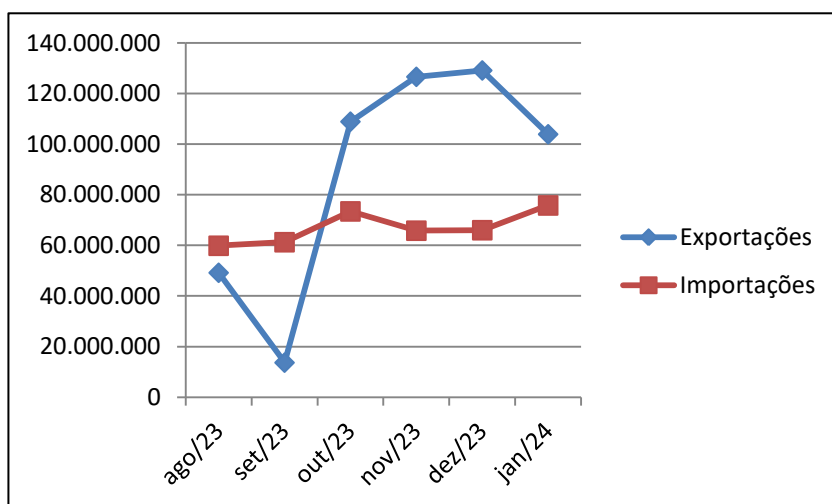
Superávit Janeiro
2024

No mês de janeiro, as exportações alagoanas alcançaram US\$ 103,9 milhões. O montante exportado foi -14,4% quando comparado ao mesmo período de 2023. As importações, por outro lado, somaram US\$ 75 milhões, apresentando um crescimento de 53,1% em relação ao mesmo período do ano anterior. O saldo para o mês foi superavitário em US\$ 28,1 milhões.

Os destaques do mês em nossa balança comercial foram a água de coco e a fécula de mandioca. Os principais parceiros comerciais foram o Paraguai e Colômbia, respectivamente.

Nas importações, o resultado alcançado, quando comparado ao mesmo mês em 2023, cresceu em 53,1%. Dos produtos importados no estado alagoano, se destacam a extrusora para materiais termoplásticos e alho congelado. Os principais parceiros comerciais para estes produtos foram a Alemanha e a Argentina respectivamente.

Em Milhões – US\$ (FOB)



Fonte: MDIC e Observatório da Indústria

PRINCIPAIS DEST. EXP. – TOP 05



#	ALAGOAS	#	BRASIL
1	China 38,4%	1	China 28,7%
2	Portugal 17,6%	2	Estados Unidos 12,7%
3	Estados Unidos 16,7%	3	Singapura 4,49%
4	Argélia 10,2%	4	Países Baixos (Holanda) 3,22%
5	Mauritânia 10,1%	5	Argentina 2,84%

Percentual com base nas exportações totais de Janeiro de 2024

PRINCIPAIS ORIG. IMP. – TOP 05



#	ALAGOAS	#	BRASIL
1	China 60,3%	1	China 24,7%
2	Chile 5,0%	2	Estados Unidos 15,6%
3	Estados Unidos 4,4%	3	Alemanha 5,3%
4	Argentina 2,9%	4	Argentina 3,9%
5	Rússia 2,8%	5	Rússia 3,7%

PRINCIPAIS MODAIS EXP.

#	ALAGOAS	#	BRASIL
Via	2023 - Valor FOB (US\$)	Via	2023 - Valor FOB (US\$)
MARÍTIMA	103.649.064	MARÍTIMA	24.591.918.515
AÉREA	262.913	RODOVIÁRIA	1.266.952.546
RODOVIÁRIA	6.488	AÉREA	1.020.397.411
MEIOS PRÓPRIOS	0	MEIOS PRÓPRIOS	61.690.181

PRINCIPAIS MODAIS IMP.

ALAGOAS 

Via 2023 - Valor FOB (US\$)

MARÍTIMA 68.043.316

RODOVIARIA 4.707.118

AÉREA 3.046.918

BRASIL 

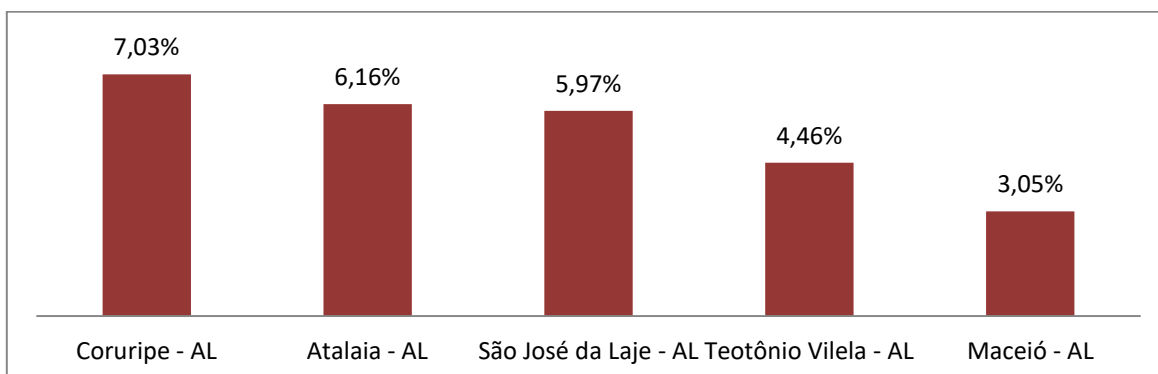
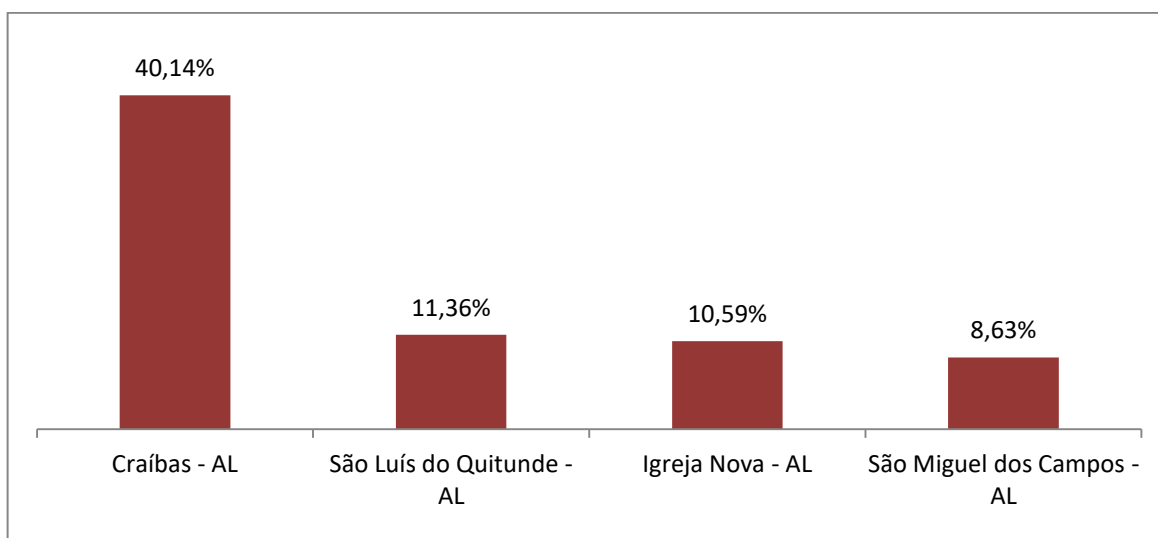
Via 2023 - Valor FOB(US\$)

MARÍTIMA 15.334.979.014

AÉREA 4.082.767.081

RODOVIARIA 812.349.948

PRINCIPAIS MUNICÍPIOS EXPORTADORES



Fonte: MDIC e Observatório da Indústria

PRODUTOS EXP – TOP 10



NCM/PRODUTOS

US\$ PART.*

17011400	Outros açúcares de cana	47.609.384	45,81%
26030010	Sulfetos de minérios de cobre e seus concentrados	39.820.997	38,32%
17019900	Outros açúcares de cana, beterraba, sacarose quimicamente pura, sol.	13.992.702	13,47%
24011090	Outros tabacos não manufaturados, não destalados	820.331	0,79%
69072200	Ladrilhos e placas (lajes), para pavimentação ou revestimento, exceto os das subposições 6907.30 e 6907.40, com um coeficiente de absorção de água, em peso, superior a 0,5 %, mas não superior a 10 %	772.606	0,74%
72043000	Desperdícios e resíduos de ferro ou aço, estanhados	110.118	0,11%
39251000	Reservatórios, cisternas, cubas e recipientes análogos, de capacidade superior a 300 litros, de plástico	99.427	0,10%
20098921	Água de coco (Cocos nucifera) com valor Brix não superior a 7,4	96.980	0,09%
20098990	Sucos (sumo) de outras frutas, não fermentado, sem adição de açúcar	95.302	0,09%
11081400	Fécula de mandioca	53.168	0,05%

PRODUTOS IMP – TOP 10



NCM/PRODUTOS

US\$ PART.*

27132000	Betume de petróleo	3.080.810	4,06%
76149090	Outras cordas, tranças, etc, não isolados para usos elétricos	2.459.160	3,24%
03021400	Salmão-do-atlantico e salmão-do-danubio, fresco ou refrigerado	1.998.262	2,64%
42029200	Outros artefatos, com a superfície exterior de folhas de plásticos ou de matérias têxteis	1.782.386	2,35%
25010019	Outros tipos de sal a granel, sem agregados	1.589.066	2,10%
96170010	Garrafas térmicas e outros recipientes isotérmicos, com isolamento produzido pelo vácuo	1.458.583	1,92%
84772010	Extrusora para materiais termoplásticos, com diâmetro da rosca inferior ou igual a 300 mm	1.432.205	1,89%
34023100	Ácidos sulfônicos de alquilbenzenos lineares e seus sais	1.427.164	1,88%
07032090	Alhos, frescos ou refrigerados, exceto para semeadura	1.323.833	1,75%
85177900	Outras partes de aparelhos telefônicos, incluindo smartphones e aparelhos para redes celulares ou redes sem fio	1.181.042	1,56%

CONCEITOS DO COMÉRCIO INTERNACIONAL:

- **Balança Comercial:** refere-se à diferença entre exportações e importações de um país
 - **Superávit:** Situação em que as exportações de um país excedem suas importações, resultando em um saldo positivo na balança comercial.
 - **Déficit:** Situação oposta ao superávit, ocorre quando as importações de um país superam suas exportações, gerando um saldo negativo na balança comercial.

- **Categorias Econômicas:** são classificações que agrupam atividades relacionadas na economia proporcionam uma visão organizada dos setores que compõem a atividade econômica dos países.
 - **Indústria Extrativa:** Setor da economia dedicado à exploração de recursos naturais, como minerais, petróleo e gás.
 - **Agropecuária:** Segmento econômico que engloba a produção agrícola e pecuária, abrangendo cultivo de alimentos, criação de animais e atividades relacionadas.
 - **Indústria de Transformação:** Setor econômico responsável por converter matérias-primas em produtos finais, envolvendo processos de manufatura e produção industrial.