

SONDAGEM  
ESPECIAL

82

# IMPACTO DA COVID-19 E INFLUENZA

NO INÍCIO DE 2022



**CNI**

Confederação Nacional da Indústria  
PELO FUTURO DA INDÚSTRIA

© 2022. CNI – Confederação Nacional da Indústria.

Qualquer parte desta obra poderá ser reproduzida, desde que citada a fonte.

CNI

Diretoria de Desenvolvimento Industrial e Economia - DDIE

Gerência Executiva de Economia - ECON

Gerência de Análise Econômica - GAE

---

FICHA CATALOGRÁFICA

---

C748s

Confederação Nacional da Indústria.

Sondagem especial - Ano 22, n. 82 (Março 2022) / Confederação Nacional da Indústria. – Brasília : CNI, 2022.

v. : il.

ISSN 2317 7330

1.Pandemia. 2. Impactos na Indústria. 3. Crise Economia I. Título

CDU: 33(81)

---

CNI

Confederação Nacional da Indústria

Setor Bancário Norte

Quadra 1 – Bloco C

Edifício Roberto Simonsen

70040-903 – Brasília – DF

Tel.: (61) 3317- 9001

Fax: (61) 3317- 9994

<http://www.cni.com.br>

Serviço de Atendimento ao Cliente – SAC

Tels.: (61) 3317-9989 / 3317-9992

E-mail: [sac@cni.com.br](mailto:sac@cni.com.br)

[www.portaldaindustria.com.br](http://www.portaldaindustria.com.br)



Confederação Nacional da Indústria  
PELO FUTURO DA INDÚSTRIA

SONDAGEM  
ESPECIAL

**82**

IMPACTO DA  
**COVID-19 E INFLUENZA**  
NO INÍCIO DE 2022

BRASÍLIA-DF  
2022







## Covid afetou produção da Indústria no primeiro bimestre de 2022

Após declínio acentuado de contaminações de covid-19 no fim de 2021, 2022 começou com a propagação da variante ômicron e com aumento no número de contágios pelo vírus da influenza.

Os empresários da indústria geral (extrativa + transformação) consideram que as três principais consequências provocadas pela nova onda de covid-19 e influenza nos primeiros dois meses de 2022 foram: aumento de custos (49%), aumento da incerteza (48%) e queda da produção (43%).

Cerca de 33% dos empresários da indústria geral acreditam que houve atraso nos prazos de entrega da empresa, 15% entendem que houve dificuldade logística no transporte de produtos e insumos, 11% declararam que houve redução de investimentos e 8% acreditam que os afastamentos geraram paralisação da produção.

Considerando-se o porte das indústrias, não houve variação significativa de acordo com o porte para as três principais consequências do afastamento.

**Gráfico 1 - Consequências da nova onda de covid-19 e influenza nas empresas nos primeiros dois meses de 2022**

Percentual sobre o total de respostas (%)



**Nota:** Para a pergunta sobre principais consequências provocadas pela nova onda de covid-19 e influenza, é apresentada ao empresário uma relação de opções de resposta. O empresário pode optar por indicar até três opções de resposta.

## Afastamento de empregados da indústria por covid-19 ou influenza ocorreu de forma generalizada em janeiro

Nove em cada dez empresas afirmaram que houve afastamento de trabalhadores em janeiro por conta de casos (ou suspeita de casos) de covid-19 ou influenza em janeiro de 2022. Apenas 6% afirmaram que não houve afastamentos por esse motivo e 3% não responderam.

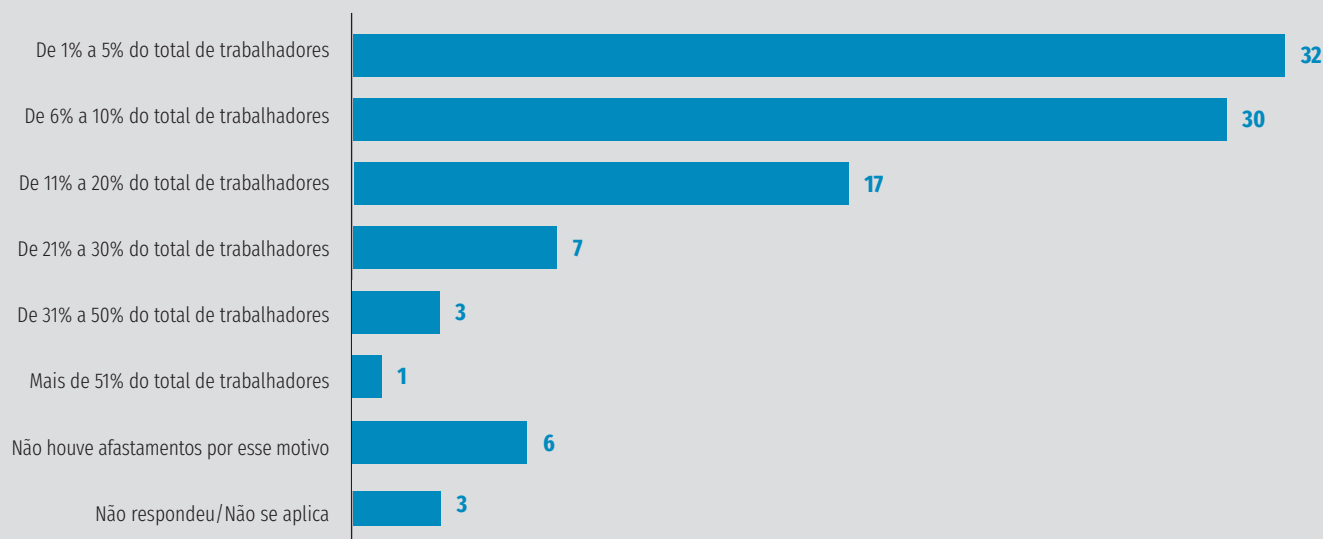
Em 32% das empresas consultadas, o afastamento atingiu até 5% do total de trabalhadores. Para 30% das empresas, o afastamento alcançou entre 6% e 10% do total de trabalhadores.

O percentual médio de trabalhadores afastados em janeiro na indústria geral (transformação + extrativa) foi 11%. Considerando somente a indústria extrativa, o percentual médio cai para 8%.

Os percentuais de afastamento médio pouco se alteram entre os diferentes portes considerados: 12% para pequena, 11% para a média e 10% para grande.

Entre os setores da indústria de transformação, a proporção média de afastamentos no total de trabalhadores é maior em: Produtos diversos (16%); Vestuário e acessórios (15%); e Bebidas (14%).

**Gráfico 2 - Proporção de afastamento de trabalhadores por casos (ou suspeita de casos) de covid-19 ou influenza em janeiro de 2022**  
Percentual sobre o total de respostas (%)



**Nota:** A soma dos percentuais pode ser diferente de 100% por questões de arredondamento.

### Gráfico 3 - Proporção média de afastamentos por casos (ou suspeita de casos) de covid-19 ou influenza na empresa em janeiro de 2022, por setor

Percentual médio ponderado das empresas com afastamentos de funcionários (%)

Produtos diversos	16,4
Vestuário e acessórios	15,3
Bebidas	14,0
Máquinas e equipamentos	13,4
Produtos de metal (exceto máquinas e equipamentos)	12,8
Sabões, detergentes, produtos de limpeza, cosméticos, produtos de perfumaria e de higiene pessoal (HPPC)	12,5
Impressão e reprodução de gravações	12,4
Celulose, papel e produtos de papel	12,1
Manutenção, reparação e instalação de máquinas e equipamentos	12,1
Couros e artefatos de couro	11,7
Calçados e suas partes	11,7
Metalurgia	11,5
Produtos de borracha	10,8
Produtos de material plástico	10,7
Produtos de minerais não metálicos	10,7
Máquinas, aparelhos e materiais elétricos	10,7
Químicos (exceto HPPC)	10,6
Veículos automotores, reboques e carrocerias	10,6
Produtos têxteis	10,4
Móveis	10,1
Produtos farmoquímicos e farmacêuticos	9,8
Equipamentos de informática, produtos eletrônicos e outros	9,8
Produtos alimentícios	9,3
Biocombustíveis	7,8
Produtos de madeira	6,3

**Nota:** Percentual médio de trabalhadores afastados pela covid-19 em janeiro. Corresponde à média ponderada dos pontos médios das faixas indicadas (de 1% a 5% do total de trabalhadores; de 6% a 10%; de 11% a 20%; de 21% a 30%; de 31% a 50% e mais 51%), multiplicados pela frequência relativa das respostas observadas em cada uma das faixas.

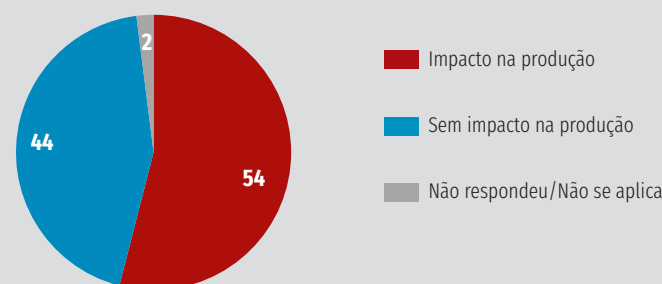
## Afastamento de empregados impactou produção industrial de janeiro

Mais da metade (54%) das empresas que afastaram empregados por conta de casos (ou suspeita de casos) de covid-19 ou influenza afirmaram que a produção de janeiro foi afetada pelo afastamento. Já 44% afirmaram que não houve impacto e 2% não responderam.

O percentual de empresas cuja produção foi afetada pelo afastamento é ligeiramente maior entre as grandes empresas (56%) e se reduz significativamente quando se considera exclusivamente as empresas da indústria extrativa, para 24%.

### Gráfico 4 - Proporção de empresas que tiveram sua produção afetada pela nova onda de covid-19 e influenza em janeiro de 2022

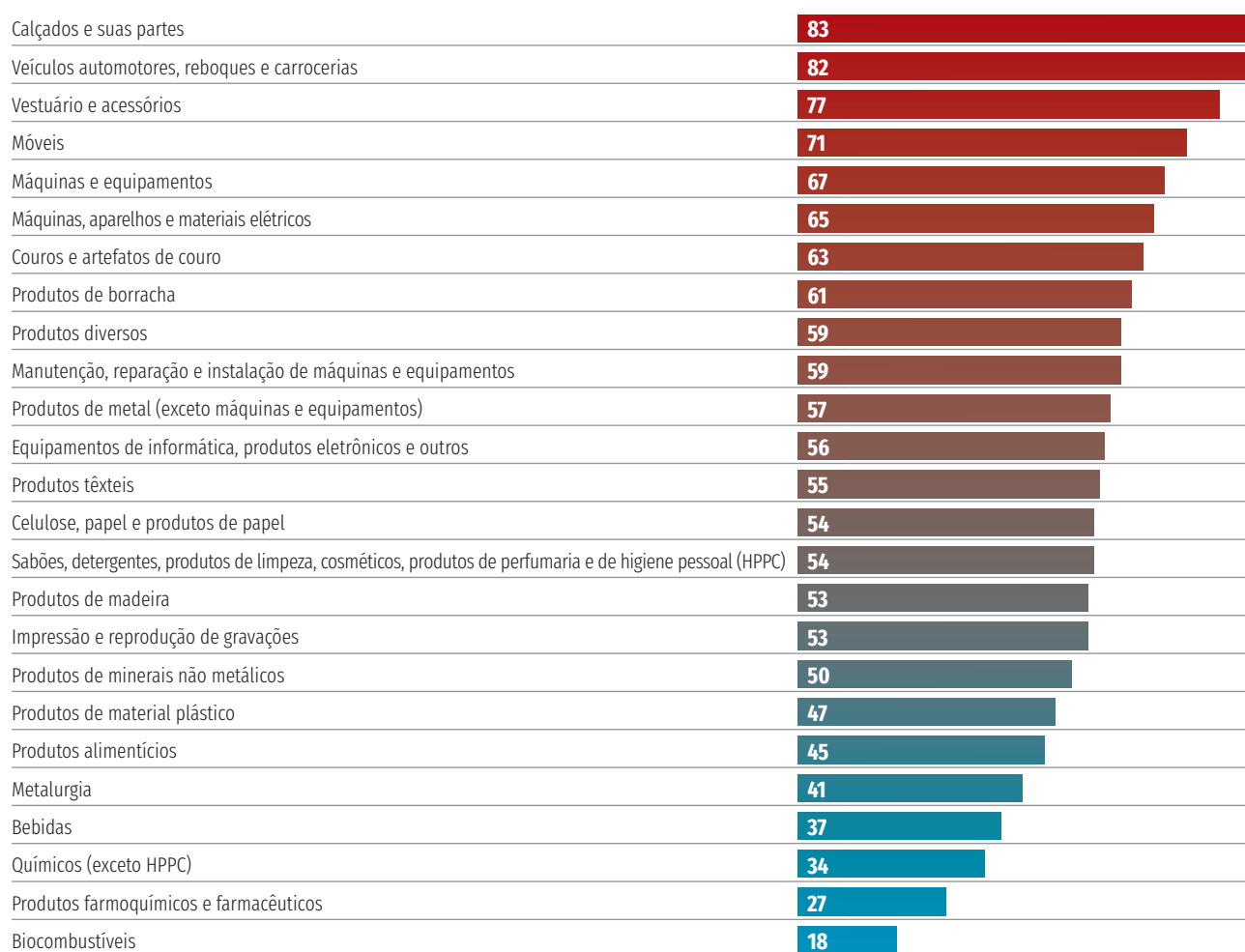
Percentual sobre o total de empresas com afastamentos de funcionários em janeiro de 2022 (%)



Os setores da indústria de transformação com maior percentual foram: Calçados e suas partes (83%); Veículos automotores (82%); Vestuário e acessórios (77%); e Móveis (71%). No outro extremo, estão os setores Biocombustíveis (18%); Farmoquímicos e Farmacêuticos (27%); e Químicos (34%).

### Gráfico 5 - Proporção de empresas que tiveram sua produção afetada pelos afastamentos decorrentes de covid-19 e influenza em janeiro de 2022, por setor

Percentual sobre total de empresas com afastamentos de funcionários em janeiro de 2022 (%)





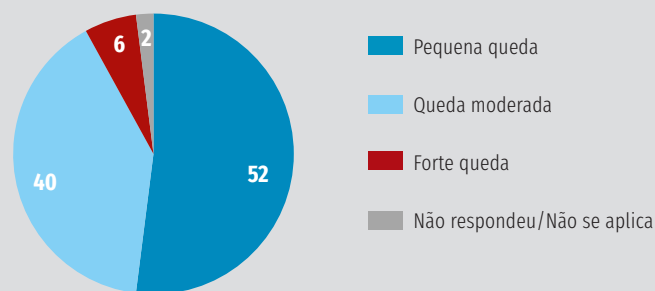
## Efeito foi moderado ou forte em quase metade das empresas

Para 40% das empresas cuja produção de janeiro foi afetada pelo afastamento de funcionários por covid-19 e influenza<sup>1</sup>, a avaliação é que o impacto foi uma queda moderada na produção. Para 6%, a queda na produção associada ao afastamento foi forte. Já 52% das empresas afirmam que a queda na produção foi pequena.

A gravidade do impacto na produção é decrescente conforme o porte. Entre as grandes empresas, 55% afirmam que a queda na produção associada ao afastamento de funcionários foi pequena e apenas 4% afirmam que foi forte. Nas pequenas empresas, 47% afirmam que a queda na produção foi pequena e 11% afirmaram que a queda foi forte.

**Gráfico 6 - Intensidade do impacto na produção de janeiro associado ao afastamento de funcionários por covid-19 ou influenza**

Percentual sobre o total de empresas cuja produção de janeiro foi afetada pelo afastamento de funcionários (%)



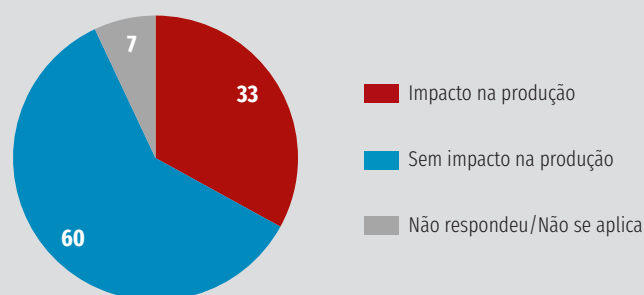
## Uma em cada três empresas acredita que o afastamento de trabalhadores também afeta a produção da empresa de fevereiro

Em fevereiro, um terço das empresas consultadas projetavam que a produção da empresa naquele mês seria afetada pelo afastamento de trabalhadores por conta da nova onda de covid-19 e influenza. Já 60% das empresas acreditavam que sua produção não seria afetada, enquanto outros 7% não responderam.

O percentual de empresas que projetavam que a produção de fevereiro seria afetada é crescente de acordo com o porte: 28% das pequenas empresas afirmaram ter sido afetadas, percentual que alcança 36% entre as grandes. Considerando somente a indústria extrativa, o percentual de empresas que esperam que sua produção de fevereiro seria afetada pelo afastamento de trabalhadores por conta da nova onda de covid-19 e influenza se reduz para 21%.

**Gráfico 7 - Expectativa de impacto na produção de fevereiro em decorrência de afastamentos por covid-19 ou influenza**

Percentual sobre o total de respostas (%)

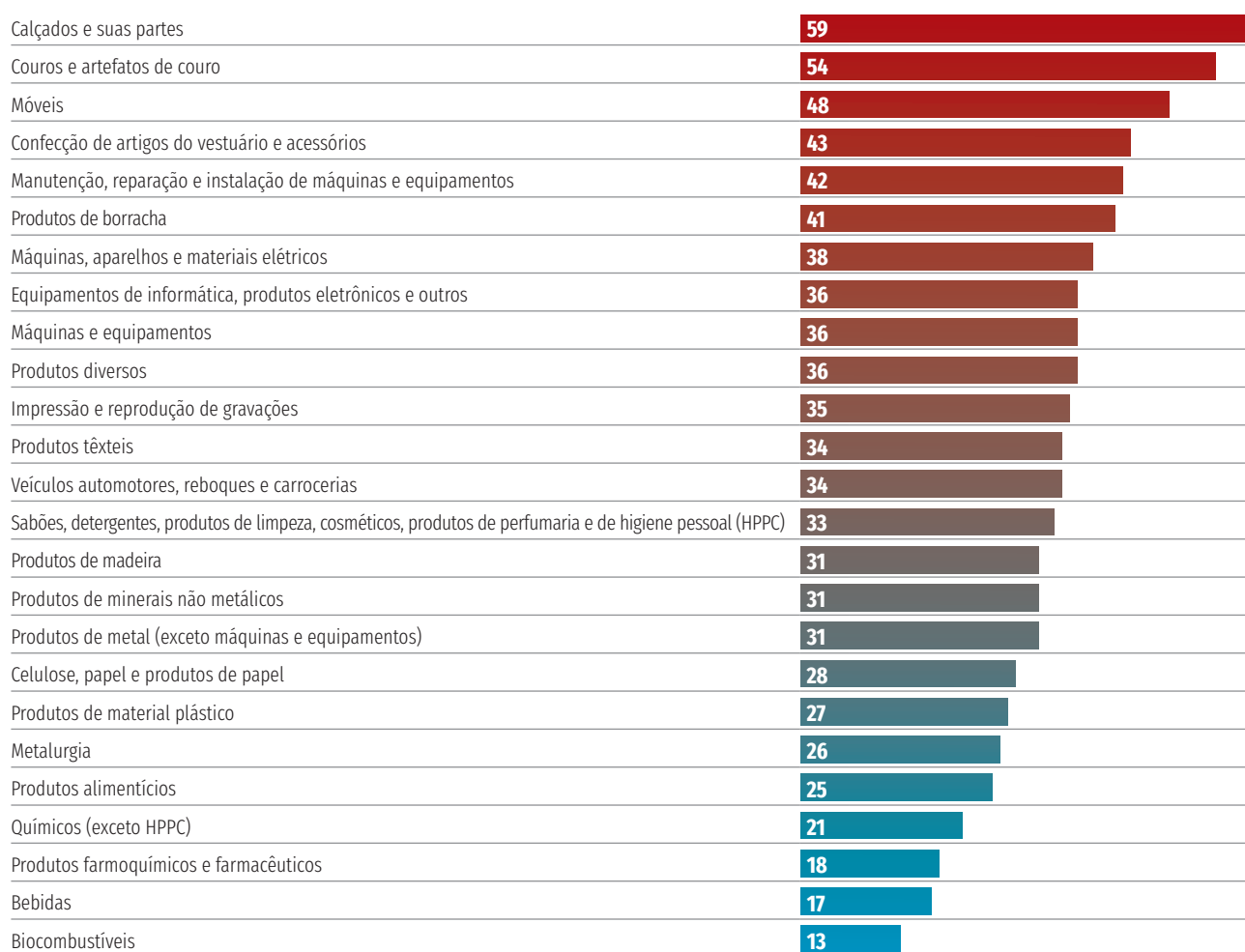


<sup>1</sup> Empresas que afirmaram que afastaram empregados por conta de casos (ou suspeita de casos) de covid-19 ou influenza em janeiro e que afirmaram que sua produção foi afetada por essa razão.

Entre os setores da indústria de transformação, aqueles em que o percentual de empresa projetava que o afastamento de trabalhadores mais afeta a produção da empresa em fevereiro são: Calçados e suas partes (59%), Couros e artefatos de couro (54%) e Móveis (48%). Já os setores de Biocombustíveis (13%), Bebidas (17%) e Farmoquímicos e farmacêuticos (18%) acreditam que serão menos afetados em fevereiro.

**Gráfico 8 - Proporção de empresas com expectativa de impacto na produção de fevereiro em decorrência de afastamentos por covid-19 ou influenza, por setor**

Percentual sobre total de respostas (%)

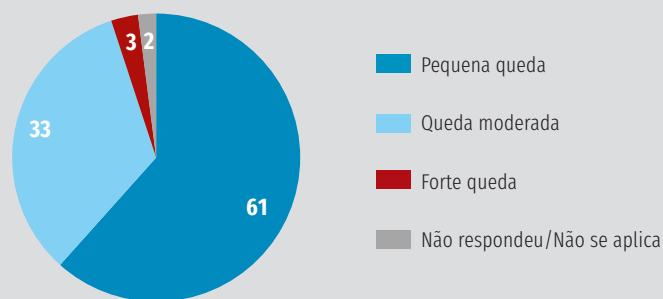


## Impacto de afastamentos na produção de fevereiro será reduzido na maior parte das empresas

A queda esperada na produção é pequena para 61% das empresas que projetavam que sua produção de fevereiro seria afetada pelo afastamento de trabalhadores por conta da nova onda de covid-19 e influenza. 33% dessas empresas esperam uma queda moderada, enquanto 3% acreditam que a queda será forte. 2% não responderam.

65% das grandes empresas projetavam que o impacto do afastamento de trabalhadores por covid-19 e influenza na produção de fevereiro seria pequeno, percentual que se reduz para 62% entre as médias e 54% entre as pequenas.

**Gráfico 9 - Expectativa de intensidade de impacto na produção de fevereiro em decorrência de afastamentos por covid-19 ou influenza**  
Percentual sobre o total de empresas com expectativa de impacto na produção de fevereiro associado ao afastamento de funcionários (%)



**Nota:** A soma dos percentuais pode ser diferente de 100% por questões de arredondamento.





## **ESPECIFICAÇÕES TÉCNICAS**

*Perfil da amostra:*

*1.788 empresas, sendo 753 pequenas, 621 médias e 414 grandes.*

*Período de coleta: 1 a 10 de fevereiro de 2022.*



## **VEJA MAIS**

*Mais informações desta pesquisa em: [www.cni.com.br/sondespecial](http://www.cni.com.br/sondespecial)*



*Documento concluído em 16 de março de 2022.*



## **CNI - CONFEDERAÇÃO NACIONAL DA INDÚSTRIA**

### **Elaboração**

Marcelo Souza Azevedo

Paula Verlangeiro Vieira

*Gerência de Análise Econômica - GAE*

*Gerência Executiva de Economia - ECON*

*Diretoria de Desenvolvimento Industrial e Economia - DDIE*

### **Produção de estatísticas**

Aretha Soares

Edson Velloso

Roxana Maria Rossy Campos

*Gerência de Estatística - GEST*

*Gerência Executiva de Economia - ECON*

*Diretoria de Desenvolvimento Industrial e Economia - DDIE*

### **Produção editorial, projeto gráfico e diagramação**

Carla Gadêlha

*Coordenação de Divulgação - CDIV*

*Gerência Executiva de Economia - ECON*

*Diretoria de Desenvolvimento Industrial e Economia - DDIE*

### **Normalização**

Alberto Nemoto Yamaguti

*Área de Administração, Documentação e Informação - ADINF*

*Diretoria de Serviços Corporativos - DSC*

Serviço de Atendimento ao Cliente – SAC

Tels.: (61) 3317-9989 / 3317-9992

E-mail: [sac@cni.com.br](mailto:sac@cni.com.br)

[www.portaldaindustria.com.br](http://www.portaldaindustria.com.br)



*Confederação Nacional da Indústria*

**PELO FUTURO DA INDÚSTRIA**