

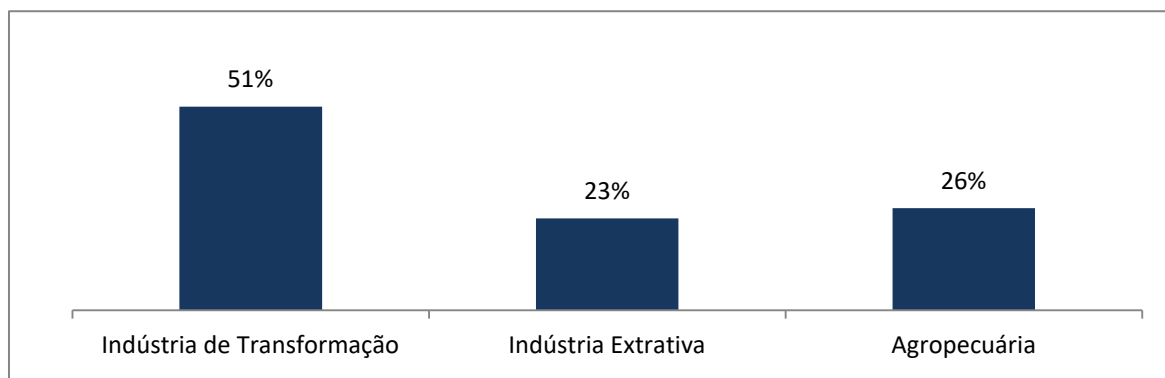
SOBRE A BALANÇA COMERCIAL

O boletim informativo “Balança Comercial” é uma publicação mensal elaborada pela equipe da **Área Internacional (CIN)** da **Federação das Indústrias do Estado de Alagoas (FIEA)**. O objetivo principal é apresentar um panorama geral do comércio exterior do Brasil, do Nordeste e de Alagoas. A partir dos relatórios do Ministério de Desenvolvimento, Indústria, Comércio e Serviços (MDIC), demais organizações da área e Observatório da Indústria, o **CIN/AL** apresenta um resumo estratégico para empresários, instituições, membros da sociedade civil e interessados no tema.

BRASIL

Em Março/2024, comparado a igual mês do ano anterior, as exportações caíram -14,8% e somaram US\$ 27,98 bilhões. As importações caíram -7,1% e totalizaram US\$ 20,50 bilhões. Assim, a balança comercial registrou superávit de US\$ 7,48 bilhões, com queda de -30,4%, e a corrente de comércio diminuiu -11,7%, alcançando US\$ 48,48 bilhões.

Exportações brasileiras
% do Valor Total (Março/2024)



Fonte: MDIC e Observatório da Indústria

NORDESTE

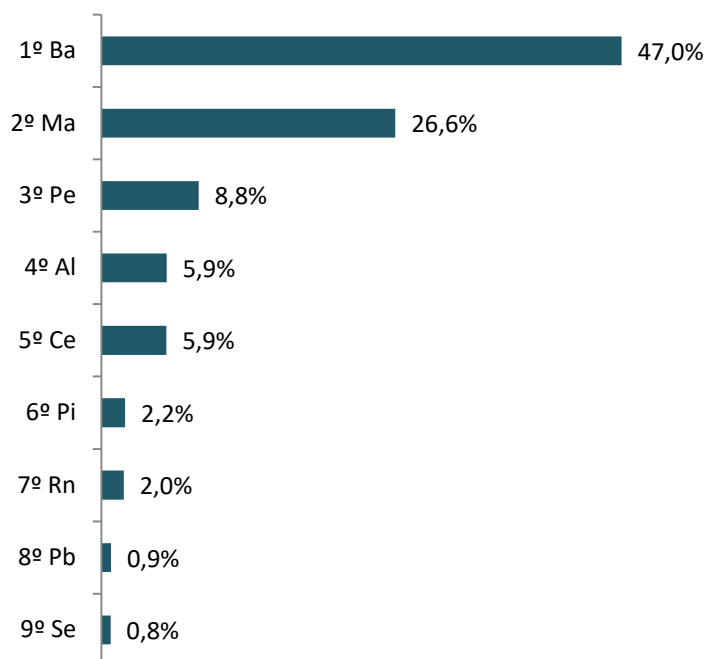
No mês de março de 2024, as exportações da Região Nordeste atingiram o valor de US\$ 1.7 bilhão, com uma queda de 14,28% quando comparado com o mesmo período de 2023. E as importações somaram US\$ 2.1 bilhões, e registraram também queda de 14,29% quando comparado a março de 2023. A Balança Comercial apresentou um déficit de US\$ 411 Mi.

No gráfico ao lado destacam-se a Bahia, seguido por Maranhão que alcançaram esses resultados em função das exportações de soja e alumina calcinada.

Alagoas garantiu a 4ª posição no ranking nordestino devido ao crescimento das exportações de açúcar, em março/2023 o estado ocupou a 6ª posição.

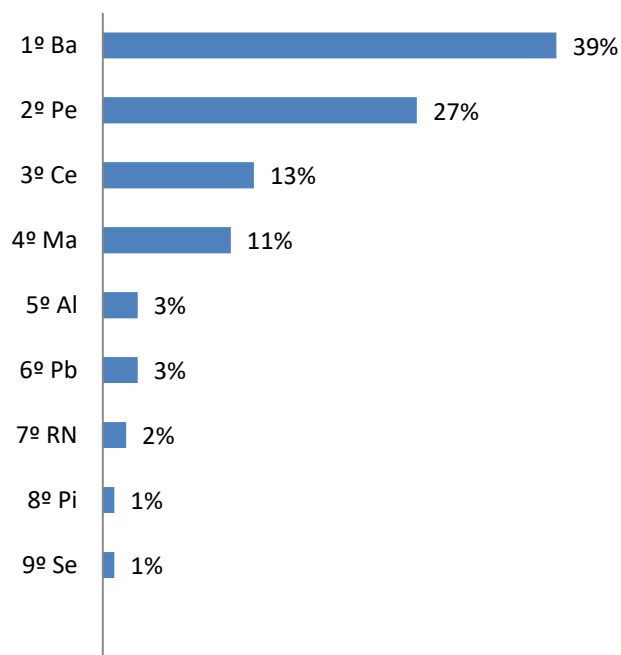
RANKING DAS EXPORTAÇÕES NORDESTE

(Março/2024)



RANKING DAS IMPORTAÇÕES NORDESTE

(Março/2024)



↔ Exportações US\$ Milhões

100,74

▲ 4,7% Var. Março
2023/2024

↔ Importações US\$ Milhões

68,86

▲ 16,8% Var. Março
2023/2024

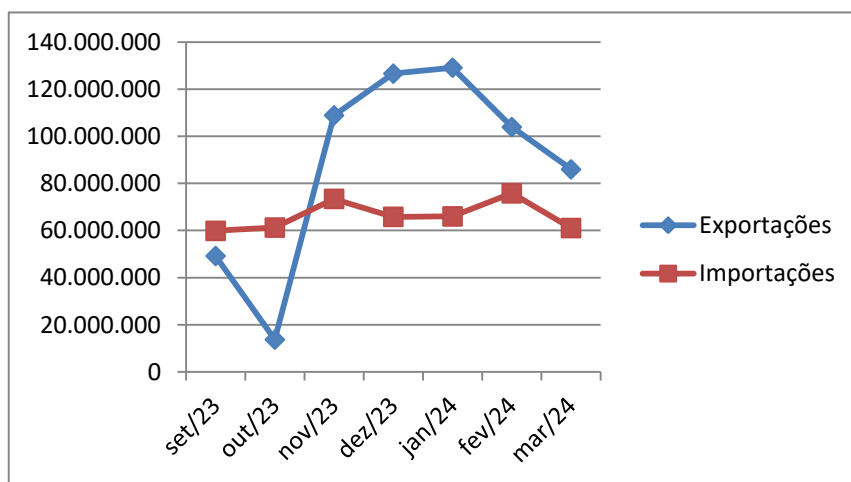
Saldo US\$ Milhões

31,87

Superávit Março
2024

No mês de março, as exportações alagoanas somaram aproximadamente US\$100,7 milhões. O montante exportado teve um crescimento de 4,7%, em relação a março 2023. Enquanto que as importações somaram US\$68,9 milhões, apresentando crescimento de 16,8% em relação ao mesmo período de 2023. Registrando um superávit de US\$ 31,87 milhões.

Os produtos mais exportados foram açúcares e minério de cobre e os principais destinos foram Egito, China e Tunísia. Enquanto que os principais produtos importados foram sal a granel, policloreto de vinila e fertilizantes agrícolas.



Fonte: MDIC e Observatório da Indústria

PRINCIPAIS DEST. EXP. – TOP 05



#	ALAGOAS	#	BRASIL
1	Egito 22,0%	1	China 29,94%
2	China 20,0%	2	Estados Unidos 13,45%
3	Tunísia 16,3%	3	Argentina 3,95%
4	Espanha 13,1%	4	Países Baixos (Holanda) 3,18%
5	Canadá 12,6%	5	México 2,68%

Percentual com base nas exportações totais de Março de 2024

PRINCIPAIS ORIG. IMP. – TOP 05



#	ALAGOAS	#	BRASIL
1 1	China 52,0%	1 1	China 22,4%
2 2	Chile 9,7%	2 2	Estados Unidos 14,6%
3 3	Estados Unidos 6,6%	3 3	Argentina 5,9%
4 4	Rússia 5,2%	4 4	Alemanha 5,6%
5 5	Colômbia 4,1%	5 5	Rússia 3,8%

PRINCIPAIS MODAIS EXP.



ALAGOAS

BRASIL

Via	Valor FOB (US\$)
MARÍTIMA	USD 100.634.802
AÉREA	USD 73.661
RODOVIÁRIA	USD 29.500

Via	Valor FOB (US\$)
MARÍTIMA	USD 24.926.141.824
RODOVIÁRIA	USD 1.476.400.962
AÉREA	USD 1.374.068.873
MEIOS PRÓPRIOS	USD 62.712.675

PRINCIPAIS MODAIS IMP.



ALAGOAS

BRASIL

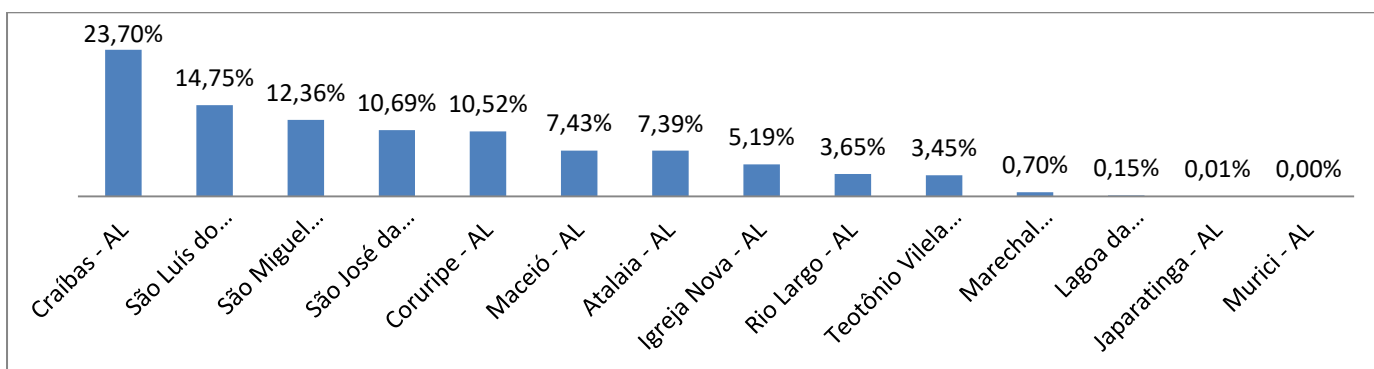
Via Valor FOB (US\$)

Via Valor FOB(US\$)

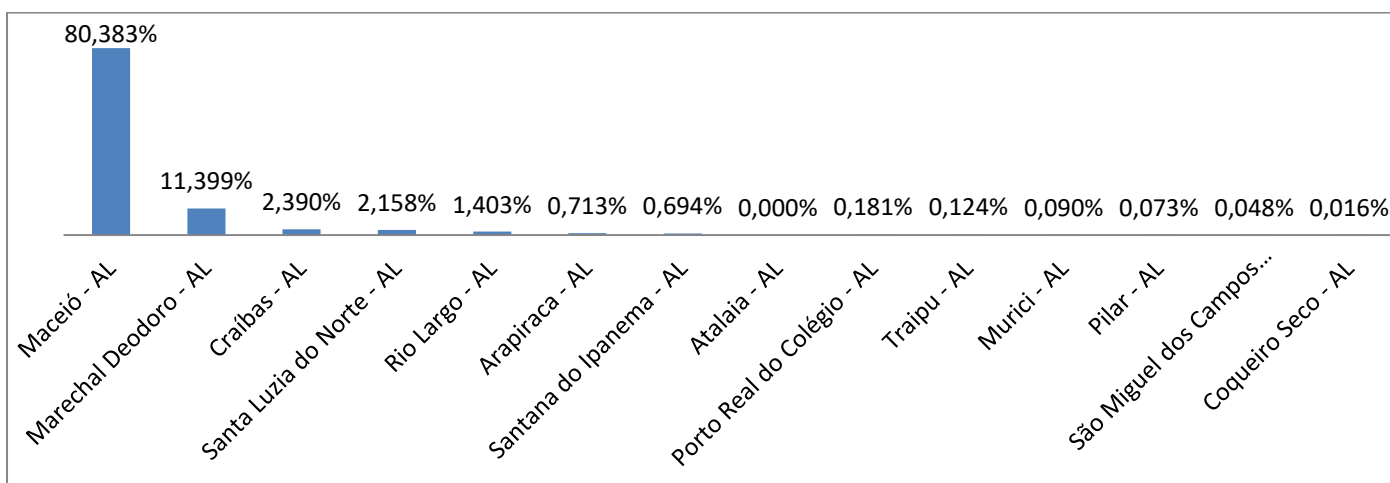
MARÍTIMA	USD 63.355.040
RODOVIÁRIA	USD 2.974.588
AÉREA	USD 2.539.073

MARÍTIMA	USD 15.284.019.868
AÉREA	USD 3.994.004.420
RODOVIÁRIA	USD 936.414.854

PRINCIPAIS MUNICÍPIOS EXPORTADORES



PRINCIPAIS MUNICÍPIOS IMPORTADORES



Fonte: MDIC e Observatório da Indústria

PRODUTOS EXP – TOP 15



NCM	PRODUTOS	US\$	Part*
17011400 /17011900	Açúcares de cana e derivados.	USD 79.191.187,00	78,61%
26030010	Sulfetos de minérios de cobre e seus concentrados.	USD 20.168.494,00	20,02%
69072200	Ladrilhos e placas para pavimentação ou revestimento.	USD 351.157,00	0,35%
24011090	Outros tabacos não manufaturados.	USD 129.918,00	0,13%
72043000	Desperdícios e resíduos de ferro ou aço.	USD 130.009,00	0,13%
20098921	Água de coco (Cocos nucifera) com valor Brix não superior a 7,4.	USD 166.679,00	0,11%
85447010	Cabos de fibras óticas.	USD 95.704,00	0,10%
27101911	Querosenes de aviação.	USD 60.813,00	0,06%
20098990	Sucos de outras frutas, não fermentado, sem adição de açúcar.	USD 67.621,00	0,07%
08011100	Cocos, frescos ou secos, dessecados.	USD 37.545,00	0,04%
20089900	Outras frutas, partes de plantas, preparadas/conservadas	USD 30.992,00	0,03%
27101911	Querosenes de aviação.	USD 23.940,00	0,02%
04109000	Produtos comestíveis de origem animal, não espec. em outra posição.	USD 16.394,00	0,02%
20079990	Doces, pures e pastas, de outras frutas	USD 10.758,00	0,01%

PRODUTOS IMP – TOP 15



NCM	PRODUTOS	US\$	Part*
25010019	Outros tipos de sal a granel, sem agregados.	USD 5.068.782,00	7,36%
39041010	Policloreto de vinila.	USD 2.613.200,00	3,79%
29031500	Dicloreto de etileno (ISO) (1,2-dicloroetano).	USD 2.198.188,00	3,19%
31054000	Diidrogeno-ortofosfato de amônio.	USD 2.158.800,00	3,13%
62024000	Casacos compridos ou blusões, capas e anoraques de fibras sintética.	USD 2.099.969,00	3,05%
96170010	Garrafas térmicas e outros recipientes isotérmicos.	USD 1.866.758,00	2,71%
30021400	Salmão-do-atlantico e salmão-do-danubio, fresco ou refrigerado.	USD 1.323.951,00	1,92%
31024000	Misturas de nitrato de amônio com carbonato de cálcio.	USD 1.299.155,00	1,89%
25101010	Fosfatos de cálcio naturais, não moídos.	USD 1.264.120,00	1,84%
84749000	Partes de máquinas e aparelhos para manejo de minérios e minerais.	USD 1.033.213,00	1,50%
54076900	Tecido de de poliéster =>85% do peso de filamentos sintéticos.	USD 965.407,00	1,40%
31042090	Outros cloretos de potássio.	USD 954.816,00	1,39%
85444900	Outros condutores elétricos para tensão <= 80.	USD 938.226,00	1,36%
42029200	Artefatos, com exterior de folhas de plásticos ou de matérias têxteis.	USD 880.396,00	1,28%
61062000	Camisas e blusas de malha, de uso feminino, de fibras sintéticas.	USD 736.380,00	1,07%
85177900	Outras partes de aparelhos telefônicos para redes celulares ou sem fio.	USD 641.082,00	0,93%

CONCEITOS DO COMÉRCIO INTERNACIONAL:

- **Balança Comercial:** refere-se à diferença entre exportações e importações de um país
- **Superávit:** Situação em que as exportações excedem importações e resulta num saldo positivo da balança comercial. Enquanto que ao contrário, o **Déficit** resulta num saldo negativo da balança comercial.
- **Categorias Econômicas:** atividades relacionadas da economia de um país.
- **Indústria Extrativa:** Setor econ. resp. pela exploração de recursos naturais.
- **Agropecuária:** Setor econ. resp. pelo cultivo de alimentos, criação de animais etc.
- **Indústria de Transformação:** Setor econ. resp. na conversão de matérias-primas em produtos finais.